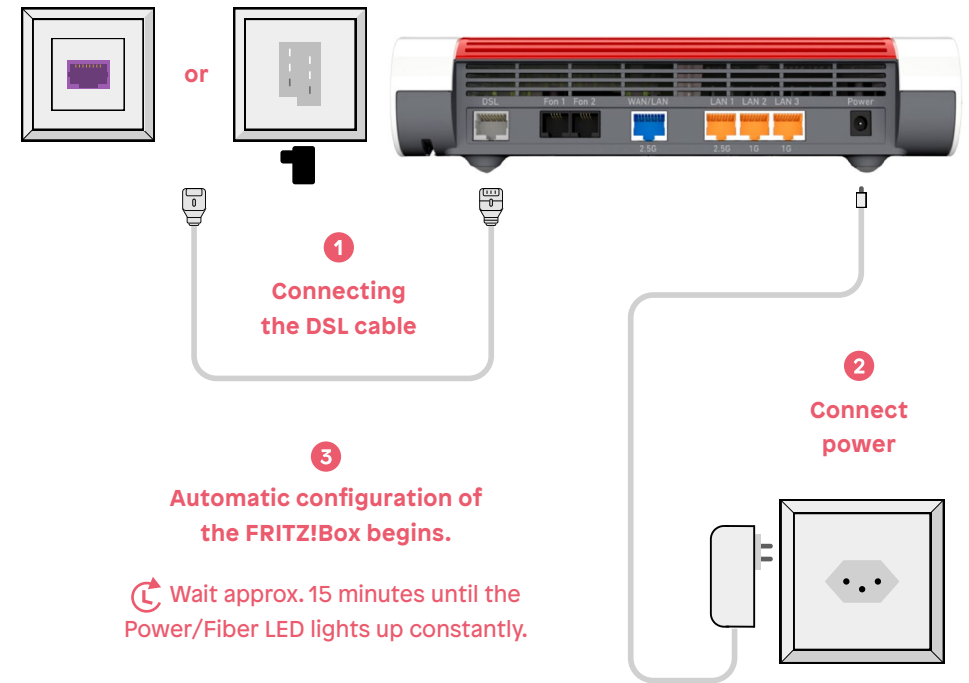


4 **Mit WLAN verbinden**

WLAN-Name: **Init7_XXXX**

WLAN-Passwort: **Auf Rückseite des Routers**

i Nach der Konfiguration ändert sich der WLAN-Name und der QR-Code kann nicht mehr verwendet werden.



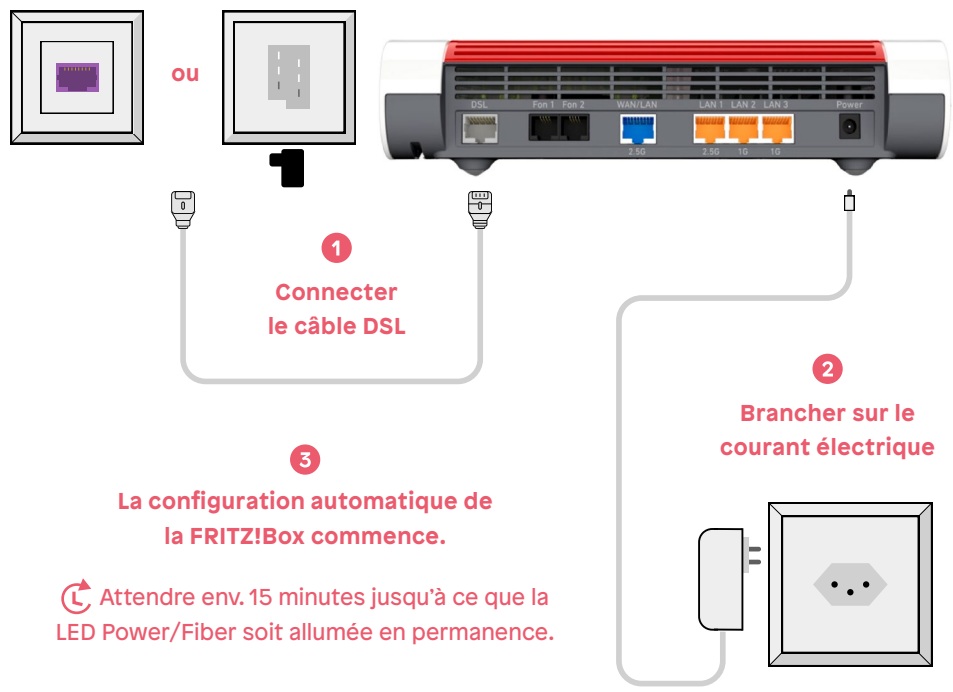
4 **Connect to WLAN**

WLAN-name: **Init7_XXXX**

WLAN-password: **On the back of the router**

i After configuration the Wi-Fi name changes and the QR code can no longer be used.





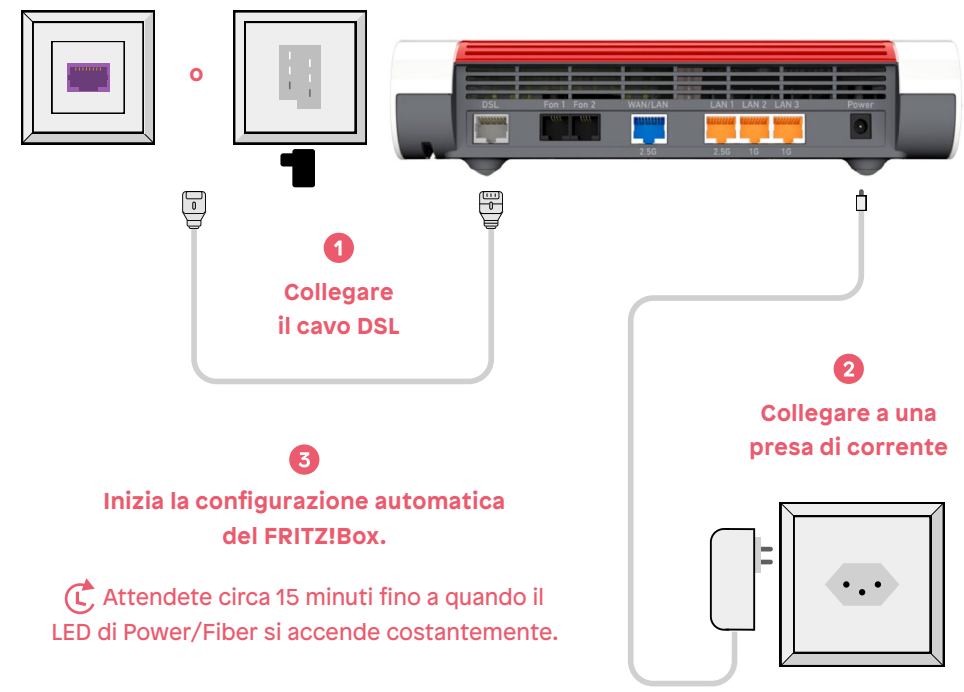
4
Se connecter au réseau WLAN

Nom du WLAN: **Init7_XXXX**

Mot de passe WLAN: **Au dos du routeur**

i Après la configuration le nom du WLAN change et le code QR ne peut plus être utilisé.

Des question : init7.net/fr/support/faq/



4
Collegarsi alla WLAN

Nome WLAN: **Init7_XXXX**

Password WLAN: **Sul retro del router**

i Dopo la configurazione il nome della Wi-Fi cambia e il codice QR non può più essere utilizzato.

Domande: init7.net/it/support/faq/

